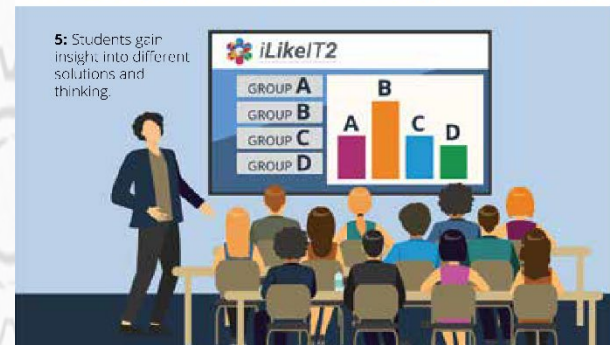

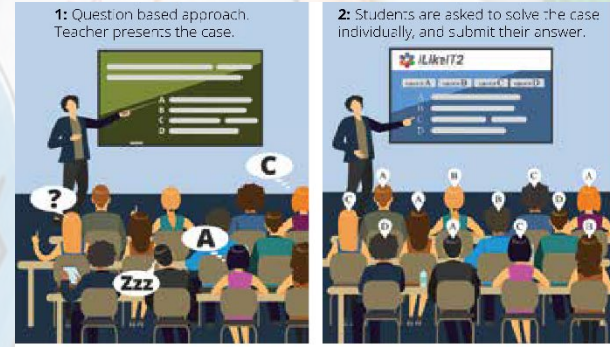




## 7 STEP METHODOLOGY

1. Concettualizzazione del quadro teorico del caso
2. Distribuire i materiali a tutti i membri del gruppo
3. Consentire inizialmente il lavoro individuale sul caso
4. Raccogliere le risposte individuali se interessanti per il caso
5. Consentire un lavoro collaborativo sul caso presentato
6. Raccogliere voti collaborativi se interessanti per il caso
7. Riassumere il caso, e sottolineare le differenze nei risultati quando si



Drawing by Marianne Gilbu

## Specifiche tecniche per l'utilizzo di iLikeIT2

**Fase preliminare:** Utilizzare un nome di sessione per l'anno accademico. Preparare diversi modi per distribuire i materiali. Decidere l'ambiente di apprendimento preferito.

**Attività:** Utilizzare la chat per comunicare. Monitorare tutti i gruppi. Porre domande per ottenere l'attenzione di tutti i partecipanti.

**Conclusione dell'attività:** Visualizzare tutti i risultati sullo schermo proiettato. Usate le statistiche per valutare la sessione.

Sito web:

<https://ilikeit2.eu/>

Contatti:

[Tord.m.talmo@ntnu.no](mailto:Tord.m.talmo@ntnu.no)

Scansiona qui per il manuale completo

